

	FUERZA AÉREA COLOMBIANA	Código:	GA-JEAD-FR-017
		Versión N°:	6
	INFORME ESTADO DE RESULTADOS	Vigencia:	10/07/2020


**FUERZA AÉREA COLOMBIANA**  
Del 01 de Enero al 30 de Abril de 2021

Código Contable	Cuentas	2021	2020
	<b>INGRESOS OPERACIONALES</b>	<b>526.959.598.970,48</b>	<b>575.654.478.978,08</b>
41	<b>Ingresos Fiscales</b>	<b>669.089.522,75</b>	<b>1.022.409.126,42</b>
4110	No tributarios	669.089.522,75	1.022.409.126,42
4195	Devoluciones y Descuentos (DB)	0,00	0,00
42	<b>Venta de Bienes</b>	<b>0,00</b>	<b>0,00</b>
4210	Bienes Comercializados	0,00	0,00
4295	Devoluciones y Descuentos (DB)	0,00	0,00
43	<b>Venta de Servicios</b>	<b>10.414.400.092,52</b>	<b>8.745.313.407,10</b>
4305	Servicios Educativos	5.137.327.646,38	4.589.293.852,18
4330	Servicios de Transporte	37.632.320,00	36.949.800,00
4345	Servicios Hoteleros y de Promoción Turística	0,00	0,00
4360	Servicios de Documentación e Identificación	25.152.701,75	35.560.001,00
4390	Otros Servicios	5.214.727.424,39	4.100.270.110,92
4395	Devoluciones, Rebajas y Descuentos en venta de servicios (DB)	-440.000,00	-16.760.357,00
44	<b>Transferencias</b>	<b>13.240.143.148,22</b>	<b>89.664.733.185,46</b>
4428	Otras Transferencias	13.240.143.148,22	89.664.733.185,46
47	<b>Operaciones Interinstitucionales</b>	<b>503.410.885.514,88</b>	<b>483.964.119.376,45</b>
4705	Fondos recibidos	495.566.699.418,52	477.452.675.867,72
4720	Operaciones de Enlace	0,00	18.695.037,93
4722	Operaciones Sin Flujo de efectivo	7.844.186.096,36	6.492.748.470,80
57	<b>Operaciones Interinstitucionales</b>	<b>774.919.307,89</b>	<b>7.742.096.117,35</b>
5705	Fondos entregados	0,00	0,00
5720	Operaciones de enlace	774.811.301,89	7.742.096.117,35
5722	Operaciones Sin Flujo de Efectivo	108.006,00	
	<b>EXCEDENTE (DEFICIT) BRUTO</b>	<b>526.959.598.970,48</b>	<b>575.654.478.978,08</b>
5	<b>GASTOS</b>	<b>632.303.306.266,11</b>	<b>600.176.855.994,87</b>
51	<b>De Administración</b>	<b>515.826.160.104,52</b>	<b>489.161.114.986,17</b>
5101	Sueldos y salarios	83.897.522.767,78	86.642.224.909,43
5102	Contribuciones imputadas	18.175.595.331,03	15.227.205.593,57
5103	Contribuciones efectivas	10.669.953.190,15	10.836.570.467,06
5104	Aportes sobre la nómina	3.715.558.950,00	3.773.199.700,00
5107	Prestaciones Sociales	105.653.940.042,42	86.607.139.131,48
5108	Gastos de Personal Diversos	3.216.225.292,04	2.797.321.633,38
5111	Generales	288.807.569.228,10	279.878.910.109,25
5120	Impuestos contribuciones y tasas	1.689.795.303,00	3.398.543.442,00
53	<b>Deterioro, Depreciaciones, Amortizaciones y Provisiones</b>	<b>108.698.129.745,85</b>	<b>106.305.238.020,18</b>
5347	Deterioro cuentas por cobrar	0,00	0,00
5350	Deterioro de Inventarios	0,00	0,00
5351	Deterioro de Propiedades, Planta y Equipo	0,00	0,00
5357	Deterioro de Activos Intangibles	0,00	0,00
5360	Depreciaciones de Propiedades, Planta y Equipo	105.229.885.332,13	102.748.520.574,32
5366	Amortizaciones de Activos Intangibles	3.468.244.413,72	3.556.717.445,86
5369	Provisión Por Garantías	0,00	0,00
5373	Provisiones Diversas	0,00	0,00
54	<b>Transferencias y Subvenciones</b>	<b>7.779.016.415,74</b>	<b>4.710.502.988,52</b>
5423	Otras Transferencias	7.779.016.415,74	4.710.502.988,52
5424	Subvenciones	0,00	0,00
	<b>EXCEDENTE (DEFICIT) OPERACIONAL</b>	<b>-105.343.707.295,63</b>	<b>-24.522.377.016,79</b>
48	<b>Otros Ingresos</b>	<b>70.063.625.670,77</b>	<b>96.322.168.260,29</b>
4802	Financieros	29.940.069,82	147.399.463,59
4806	Ajuste por diferencia en cambio	3.443.701.354,57	16.074.838.198,77
4808	Ingresos Diversos	66.521.230.803,47	80.099.920.597,93
4830	Reversión de las Pérdidas por Deterioro de Valor	68.753.442,91	0,00
58	<b>Otros Gastos</b>	<b>7.378.263.866,91</b>	<b>9.077.089.518,41</b>
5802	Comisiones	28.605.270,48	31.455.507,93
5803	Ajuste por diferencia en cambio	0,00	23.774.431,35
5804	Financieros	0,00	0,00
5816	Pérdidas por Actualización de Inventarios	0,00	0,00
5890	Gastos Diversos	7.305.707.917,43	9.014.481.922,49
5893	Devoluciones y Descuentos Ingresos Fiscales (DB) (De Ingresos Periodos Contables Anteriores)	0,00	1.024.385,64
5895	Descuentos en Venta de Servicios	43.950.679,00	6.353.271,00
	<b>EXCEDENTE (DEFICIT) DEL EJERCICIO</b>	<b>-42.658.345.491,77</b>	<b>62.722.691.725,09</b>

El Informe de Resultados se encuentra balanceado con los saldos de transferencias tomados de la herramienta de apoyo SAP, el cual incluye el movimiento de SCUN

  
 Capitán JHON JAIVER CARDONA LONDOÑO  
 Contador FAC TP. No. 125639-T  
 C.C. 18.370.476

  
 Teniente Coronel PABLO ANTONIO SUÁREZ REYES  
 Director Financiero FAC  
 C.C. 79.531.865

  
 General RAMSES RUEDA RUEDA  
 Comandante Fuerza Aérea Colombiana  
 C.C. 91.102.535  
 (Adjunto Certificación)